

CARAVAN 2019

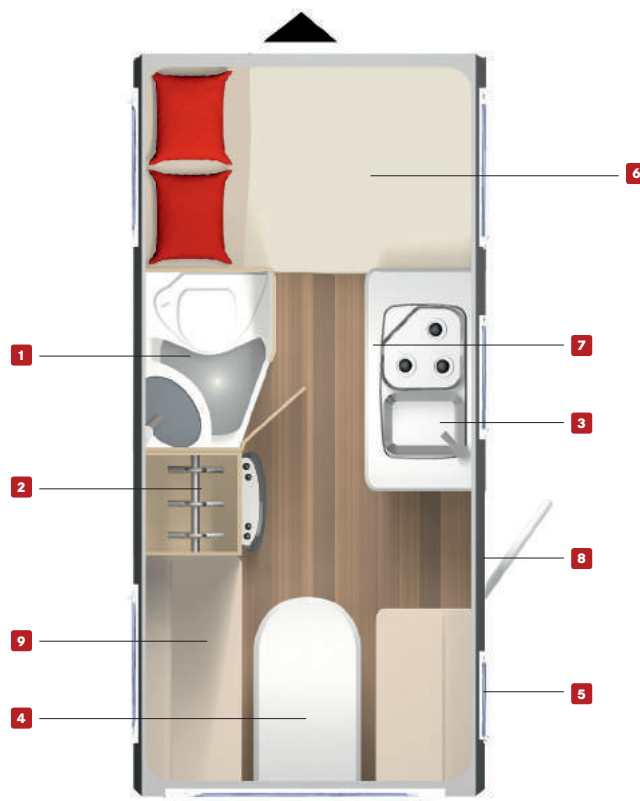
Listino prezzi Dati tecnici

Edizione agosto 2018



CARAVAN

Allestimenti



- | | |
|---------------------------|----------------------|
| 1 Doccia/Toilette | 6 Letto fisso |
| 2 Armadi / Pensili | 7 Frigorifero |
| 3 Cucina | 8 Porta |
| 4 Tavolo | 9 Sedute |
| 5 Finestra | |

Il layout rappresentato ha carattere simbolico. Per le varianti specifiche di allestimento v. singoli modelli.

CARAVAN

Indice

Premio Life	4 - 7
Premio	8 - 14
Premio Plus	16 - 19
Averso	20 - 26
Averso Plus	28 - 31

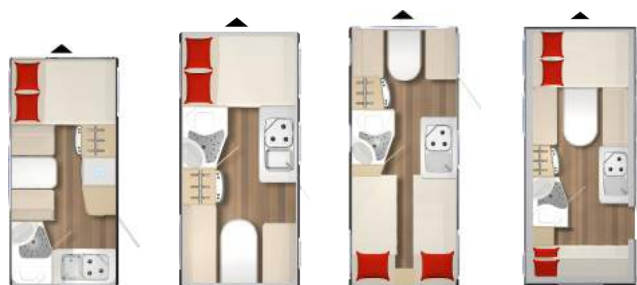
I prezzi indicati in questo listino sono prezzi al pubblico consigliati in €, incl. tasse, IVA al 22%, franco fabbrica.



DI IMPERMEABILITÀ DI 10 ANNI

Il concetto di #benecomeacasa viene spesso abbinato a un ambiente accogliente e funzionale. Per noi però #benecomeacasa significa di più. Significa anche sicurezza per i nostri clienti di possedere un prodotto che possiede un prodotto che vanta 60 anni di esperienza nella costruzione di veicoli ricreazionali. Questa esperienza si riflette anche nella garanzia di impermeabilità di 10 anni che offriamo a partire dalla stagione commerciale 2019 previo un controllo annuale presso un concessionario autorizzato.

Premio Life

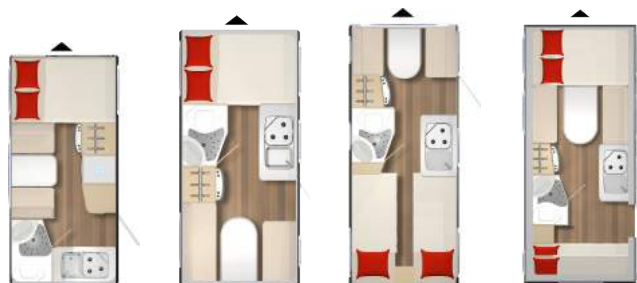


● serie ○ con sovrapprezzo - tecnicamente non possibile

* Modifica del telaio necessario

Prezzi, dimensioni e pesi	420 TS	430 TS	480 TL	490 TK
Prezzo base in Euro	12.750,-	12.950,-	13.670,-	15.090,-
Lunghezza complessiva con timone (ca. cm)	616	616	676	707
Lunghezza cella esterna (ca. cm)	493	493	555	595
Lunghezza cella interna (ca. cm)	420	420	480	521
Sviluppo perimetro veranda (ca. cm)	900	900	960	990
Larghezza complessiva (ca. cm)	210	210	210	210
Altezza complessiva (ca. cm)	261	261	261	261
Altezza interna (ca. cm)	198	198	198	198
Massa complessiva tecnicamente ammessa (kg) 1)	1.100	1.100	1.200	1.200
Massa in ordine di marcia (ca. kg) 2)	870	850	880	960
Peso caricabile (ca. kg)	230	250	320	240
Aumento di carico massimo possibile	1.200* / 1.360*	1.200* / 1.360*	1.360	1360 / 1400* / 1500*
Pneumatici ribassati	185 R 14 C	185 R 14 C	185 R 14 C	185 R 14 C
Dimensione letto anteriore (ca. cm)	189 x 152	189 x 152	192 x 97 / 92	189 x 152
Dimensione letto centrale (ca. cm)	170 x 80	-	-	188 x 122
Dimensione letto posteriore (ca. cm)	-	192 x 132 / 102	195 x 83	190 x 63
Dimensione letto posteriore 2 (ca. cm)			200 x 83	192 x 71
Chassis				
Telaio leggero	●	●	●	●
Piedini di stabilizzazione	●	●	●	●
Isolamento per passaruota	●	●	●	●
Giunto a sfera AL-KO AK 160	●	●	●	●
Struttura esterna				
Porta d'ingresso a doppio battente	●	●	●	●
Lamiera esterna, pareti laterali in buccia d'arancia, bianco	●	●	●	●
Oblò 40 x 40 cm	●	●	●	●
Finestre doppie con oscuranti avvolgibili e zanzariera	●	●	●	●
Tetto in vetroresina	●	●	●	●
Parete anteriore in vetroresina per una maggiore resistenza alla grandine	●	●	●	●
Parete posteriore in vetroresina per una maggiore resistenza alla grandine	●	●	●	●
Sportello garage 560 x 1150 mm posteriore DX	-	-	-	●

Premio Life



● serie ○ con sovrapprezzo - tecnicamente non possibile

* Modifica del telaio necessario

Struttura - Cella abitativa				
Letti fissi con materassi a 5 zone schiumate a freddo (EvoPoreHRC)	●	●	●	●
Rete a doghe per letti fissi	●	●	●	●
Mobili Tonic Life	●	●	●	●
Schienale invernale	●	●	●	●
Cucina				
Frigorifero da 90 lt. (di cui 9 lt. congelatore)	●	●	●	●
Lavello, piano cottura a gas a 3 fuochi con coperchio in vetro	●	●	●	●
Doccia - Toilette				
Serbatoio acque chiare 12 lt.	●	●	●	●
WC a cassetta	●	●	●	●
Riscaldamento - Climatizzatore				
Riscaldamento, S 3004	●	●	●	●
Alimentazione elettrica				
Illuminazione 12 V / 230 V	●	●	●	●
Luce veranda esterna a LED, con interruttore nella zona d'ingresso	●	●	●	●
Prese corrente 230 V	●	●	●	●
Trasformatore da 350 VA	●	●	●	●

PACCHETTI - Premio Life

Pacchetto Premio Life 1	Peso : 47,5 kg *
Stabilizzatore AKS 3004	185,00 €
Serbatoio acque chiare da 44 l	123,00 €
Porta ruota di scorta nel vano bombole gas	51,00 €
Ammortizzatori	82,00 €
Sportello garage	256,00 €
Prezzo di listino totale ordinando separatamente	697,00 €
Prezzo vantaggioso per il cliente finale	523,00 €
Risparmio cliente	174,00 €

Pacchetto Premio Life 2	Peso : 21 kg *
Zanzariera	205,00 €
Midi Heki	524,00 €
Riscaldaacqua Truma Therme	400,00 €
Termoventilazione 230 V	256,00 €
Prezzo di listino totale ordinando separatamente	1.385,00 €
Prezzo vantaggioso per il cliente finale	1.118,00 €
Risparmio cliente	267,00 €

Pacchetto Doccia Premio Life	Peso : 7 kg *
Piatto doccia	
Rubinetto doccia con flessibile	
Tenda doccia	
Prezzo vantaggioso per il cliente finale	503,00 €

Tutti i prezzi indicati sono in Euro, franco fabbrica, IVA compresa del 22 %. Questo listino è valido per forniture a partire dal 01.08.2018.

* Potete trovare ulteriori informazioni sui posti sotto "informazioni importanti"

ACCESSORI - Premio Life

Denominazione	Prezzo (IVA incl.)	420 TS	430 TS	480 TL	490 TK	Peso
Chassis						
Alko-Trailer-Control ATC	830,-	o	o	o	o	6
Big Foot ALKO con piedini di stazionamento	205,-	-	o	o	o	0
Cerchi in lega 185 R 14C	461,-	o	o	o	o	0
Aumento peso con modifica al telaio ¹⁾	461,-	o	o	-	o	0
Aumento peso senza modifica al telaio ¹⁾	153,-	-	-	o	o	0
Ruota di scorta 185 R 14C	195,-	o	o	o	o	20
Copricerchi	51,-	o	o	o	o	2
Struttura esterna						
Finestra sulla parete posteriore	451,-	o	o	-	o	6
Finestra sulla parete posteriore	451,-	-	-	o	-	5
Finestra nel bagno	226,-	o	o	o	o	5
Portabiciclette sul timone per 2 biciclette	379,-	o	o	o	o	10
Oblò 40 x 70 cm	524,-	o	o	o	o	4
Copritimone	153,-	o	o	o	o	3
Sportello di servizio, 1000 x 420 mm	256,-	o	o	-	o	4
Sportello di servizio, 1000 x 420 mm, anteriore DX ²⁾	256,-	o	o	-	o	4
Sportello garage 1000 x 420 mm posteriore SX	256,-	-	-	o	-	4
Sportello garage 1000 x 420 mm posteriore DX ²⁾	256,-	-	-	o	-	4
Struttura - Cella abitativa						
Zanzariera	205,-	o	o	o	o	2
Letto a castello per bambini con tre letti ^{3) 4)}	667,-	-	-	-	o	9
Luci di lettura sopra la dinette e la camera da letto	192,-	o	o	o	o	0
Rete avvolgibile (letto Single-Twin) ³⁾	338,-	-	-	o	-	7
Lenzuola con gli angoli per letti fissi	92,-	o	o	o	o	0
Lenzuoli con gli angoli per i letti a castello	92,-	-	-	-	o	1
Doccia - Toilette						
Serbatoio di scarico 22 l, estraibile	123,-	o	o	o	o	3
Piatto doccia	256,-	o	o	o	o	4
Riscaldacqua, Therme	400,-	o	o	o	o	4
Riscaldamento - Climatizzatore						
Ultraheat	421,-	o	o	o	o	3
Termoventilazione 230 V	256,-	o	o	o	o	7
Predisposizione per climatizzatore ⁵⁾	174,-	o	o	o	o	3
Audio - Multimedia						
Supporto per schermo piatto	256,-	o	o	o	o	3
Presa USB	30,-	o	o	o	o	0

* Potete trovare ulteriori informazioni sui pesi sotto "informazioni importanti".

NOTE IN CALCE

- 1) Verificare la massa complessiva tecnicamente ammessa del relativo modello.
- 2) Sportello garage in abbinamento con il pacchetto Premio life.
- 3) Installazione non possibile in post-produzione.
- 4) Nei modelli TK viene eliminato garage posteriore con lo sportello. Il letto a castello in fondo non è poi più pieghevole verso interno.
- 5) Predisposizione per climatizzatore non in abbinamento con l'oblò Mdi Heki.

Premio



● serie ○ con sovrapprezzo - tecnicamente non possibile

* Modifica del telaio necessario

Prezzi, dimensioni e pesi	395 TS	435 TS
Prezzo base in Euro	15.640,-	16.040,-
Lunghezza complessiva con timone (ca. cm)	651	633
Lunghezza cella esterna (ca. cm)	519	501
Lunghezza cella interna (ca. cm)	455	437
Sviluppo perimetro veranda (ca. cm)	917	899
Larghezza complessiva (ca. cm)	230	220
Altezza complessiva (ca. cm)	264	264
Altezza interna (ca. cm)	198	198
Massa complessiva tecnicamente ammessa (kg) 1)	1.250	1.200
Massa in ordine di marcia (ca. kg) 2)	1110	1050
Peso caricabile (ca. kg)	140	150
Aumento di carico massimo possibile	1400 / 1500	1300 / 1500
Pneumatici ribassati	185 R 14 C	185 R 14 C
Dimensione letto anteriore (ca. cm)	209 x 158	198 x 135
Dimensione letto centrale (ca. cm)	-	-
Dimensione letto posteriore (ca. cm)	194 x 134 / 114	202 x 102 / 132
Dimensione letto posteriore 2 (ca. cm)	-	-
Chassis		
Telaio leggero	●	●
Porta ruota di scorta nel gavone portabombole	●	●
Isolamento per passaruota	●	●
Stabilizzatore	●	●
Struttura esterna		
Lamiera esterna, pareti laterali in buccia d'arancia, bianco	●	●
Oblò 40 x 40 cm	●	●
Porta ingresso in un unico pezzo	●	●
Tetto in vetroresina	●	●
Parete anteriore in vetroresina per una maggiore resistenza alla grandine	●	●
Parete posteriore in vetroresina per una maggiore resistenza alla grandine	●	●
Sportello di servizio, 1000 x 420 mm, anteriore DX	●	●
Sportello di servizio, 1000 x 420 mm	-	-
Sportello garage 750 x 300 mm anteriore RX	-	-
Sportello garage 560 x 1150 mm posteriore DX	-	-



460 TS	490 TL	490 TS	495 TK	550 TK
16.750,-	16.750,-	17.160,-	17.570,-	20.820,-
724	687	732	719	815
591	555	615	590	682
527	490	550	525	617
989	954	1013	988	1070
230	220	230	230	250
264	264	264	264	264
198	198	198	198	198
1.360	1.250	1.360	1.360	1.600
1170	1110	1175	1190	1410
190	140	185	170	190
1.500 / 1.600*	1.400 / 1.500 / 1.600*	1.400* / 1.500 / 1.600*	1.500 / 1.600* / 1.700*	1700* / 1800* / 1900* / 2000*
185 R 14 C	185 R 14 C	185 R 14 C	185 R 14 C	185 R 14 C
200 x 144 / 110	200 x 83	200 x 150	208 x 135	200 x 164 / 137
-	-	-	194 x 90	205 x 115
212 x 132 / 149	202 x 102 / 132	212 x 112 / 132	218 x 85	197 x 78
-	-	-	218 x 85	200 x 82
•	•	•	•	•
•	•	•	•	•
•	•	•	•	•
•	•	•	•	•
•	•	•	•	•
•	•	•	•	•
•	•	•	•	•
•	•	•	•	•
•	•	•	•	•
•	•	•	•	•
•	•	-	•	-
-	-	-	-	•
-	-	•	-	-
-	-	-	•	-

Premio



● serie ○ con sovrapprezzo - tecnicamente non possibile

* Modifica del telaio necessario

Struttura - Cella abitativa		
Pattumiera sulla porta d'ingresso	●	●
Letti fissi con materassi a 5 zone schiumate a freddo (EvoPoreHRC)	●	●
Rete a doghe per letti fissi	●	●
Mobili Tonic	●	●
Cucina		
Frigorifero da 86 lt. (di cui 9 lt. congelatore)	-	●
Frigorifero da 142 lt. (di cui 15 lt. congelatore)	●	-
Lavello, piano cottura a gas a 3 fuochi con coperchio in vetro	●	●
Doccia - Toilette		
WC a cassetta	●	●
Serbatoio acqua 45 l, fisso	●	●
Tenda doccia con binario	●	●
Rubinetto con flessibile nel bagno	●	●
Alimentazione elettrica		
Illuminazione 12 V / 230 V	●	●
Luce veranda esterna a LED, con interruttore nella zona d'ingresso	●	●
Prese corrente 230 V	●	●
Alimentazione elettrica		
Presa USB	○	○
Riscaldamento - Climatizzatore		
Riscaldamento, S 3004	●	●
Riscaldamento S 5004	-	-

PACCHETTI - Premio

Pacchetto Premio 1	Peso : 21 kg *
Termoventilazione 230 V	256,00 €
Riscaldacqua Trume Therme	400,00 €
Zanzariera	205,00 €
Oblò Heki 2	614,00 €
Prezzo di listino totale ordinando separatamente	1.475,00 €
Prezzo vantaggioso per il cliente finale	1.087,00 €
Risparmio cliente	388,00 €

Pacchetto Premio 2	Peso : 22 kg *
Termoventilazione 230 V	256,00 €
Riscaldacqua Trume Therme	400,00 €
Porta d'ingresso ad un pezzo con finestra e zanzariera	390,00 €
Oblò Heki 2	614,00 €
Prezzo di listino totale ordinando separatamente	1.660,00 €
Prezzo vantaggioso per il cliente finale	1.241,00 €
Risparmio cliente	419,00 €

Pacchetto Autarkie	Peso: 30 kg *
Batteria AGM 95 Ah	
Caricabatteria	
Pannello di controllo 12 V	
Prezzo di listino totale ordinando separatamente	
Prezzo vantaggioso per il cliente finale	789,00 €
Risparmio cliente	

Tutti i prezzi indicati sono in Euro, franco fabbrica, IVA compresa del 22 %. Questo listino è valido per forniture a partire dal 01.08.2018.

* Potete trovare ulteriori informazioni sui posti sotto "informazioni importanti"

ACCESSORI - Premio

Denominazione	Prezzo (IVA incl.)								Peso
		395 TS	435 TS	460 TS	490 TL	490 TS	495 TK	550 TK	
Chassis									
Alko-Trailer-Control ATC	830,-	o	o	o	o	o	o	o	6
Big Foot ALKO con piedini di stazionamento	205,-	o	o	o	o	o	o	o	0
Cerchi in lega 185 R 14C	461,-	o	o	o	o	o	o	o	0
Cerchi in lega 195 R 14C	461,-	o	o	o	o	o	o	o	0
Aumento peso senza modifica al telaio ^{1) 2)}	153,-	o	o	o	o	o	o	o	0
Aumento peso con modifica al telaio ^{1) 2)}	461,-	-	-	o	o	o	o	o	0
Ruota di scorta 185 R 14C	195,-	o	o	o	o	o	o	o	20
Ruota di scorta 195 R 14C	195,-	o	o	o	o	o	o	o	20
Copricerchi	51,-	o	o	o	o	o	o	o	2
Struttura esterna									
Finestra sulla parete posteriore	451,-	o	o	o	o	o	o	o	6
Porta cellula intera con finestra e pattumiera	235,-	o	o	o	o	o	o	o	3
Oblò 96 x 65 cm	614,-	o	o	o	o	o	o	o	4
Copritimone	153,-	o	o	o	o	o	o	o	3
Portabiciclette sul timone per 2 biciclette	379,-	o	o	o	o	o	o	o	10
Finestra nel bagno	226,-	o	o	o	o	o	o	o	5
Finestra scorevole nella cucina	205,-	o	o	o	o	o	o	o	0
Struttura - Cella abitativa									
Zanzariera	205,-	o	o	o	o	o	o	o	2
Letto a castello per bambini con tre letti ³⁾	667,-	-	-	-	-	-	o	o	9
Rete avvolgibile (letto Single-Twin) ⁴⁾	338,-	-	-	-	o	-	-	-	7
Prolungamento dinette	553,-	-	-	-	-	-	o	-	0
Lenzuola con gli angoli per letti fissi	92,-	o	o	o	o	o	o	o	0
Lenzuoli con gli angoli per i letti a castello	92,-	-	-	-	-	-	o	o	1
Moquette	472,-	o	o	o	o	o	o	o	6
Doccia - Toilette									
Serbatoio di scarico 22 l, estraibile	123,-	o	o	o	o	o	o	o	3
Indicatore serbatoio acqua dolce	174,-	o	o	o	o	o	o	o	0
Riscaldamento - Climatizzatore									
Riscaldamento pavimento	614,-	o	o	o	o	o	o	o	7
Ultraheat	421,-	o	o	o	o	o	o	o	3
Termoventilazione 230 V	256,-	o	o	o	o	o	o	o	7
Termoventilazione 230 V ⁵⁾	256,-	o	o	o	o	o	o	o	6
Predisposizione per climatizzatore ⁶⁾	174,-	o	o	o	o	o	o	o	3
Audio - Multimedia									
Supporto per schermo piatto	256,-	o	o	o	o	o	o	o	3
Presa USB	30,-	o	o	o	o	o	o	o	0

* Potete trovare ulteriori informazioni sui pesi sotto "informazioni importanti".

NOTE IN CALCE

- 1) Verificare la massa complessiva tecnicamente ammessa del relativo modello.
- 2) A seconda del peso del veicolo variano le dimensioni degli pneumatici.
- 3) Nei modelli TK viene eliminato garage posteriore con lo sportello. Il letto a castello in fondo non è poi più pieghevole verso interno.
- 4) Installazione non possibile in post-produzione.
- 5) Solo in abbinamento con il pacchetto Autarkie.
- 6) Non in abbinamento con l'oblò Heki 2.

Premio Plus



● serie ○ con sovrapprezzo - tecnicamente non possibile

* Modifica del telaio necessario

Prezzi, dimensioni e pesi	440 TK	510 TK
Prezzo base in Euro	17.970,-	19.700,-
Lunghezza complessiva con timone (ca. cm)	680	755
Lunghezza cella esterna (ca. cm)	551	624
Lunghezza cella interna (ca. cm)	487	560
Sviluppo perimetro veranda (ca. cm)	987	1059
Larghezza complessiva (ca. cm)	230	230
Altezza complessiva (ca. cm)	274	274
Altezza interna (ca. cm)	208	208
Massa complessiva tecnicamente ammessa (kg) 1)	1.500	1.600
Massa in ordine di marcia (ca. kg) 2)	1270	1370
Peso caricabile (ca. kg)	230	230
Aumento di carico massimo possibile	1.600* / 1.700*	1.700* / 1.800*
Pneumatici ribassati	185 R 14 C	185 R 14 C
Dimensione letto anteriore (ca. cm)	208 x 90	200 x 74
Dimensione letto anteriore (ca. cm)	203 x 83	205 x 76
Dimensione letto posteriore 2 (ca. cm)	212 x 170 / 160	212 x 170 / 160
Dimensione letto basculante (ca. cm)	200 x 144	200 x 144
Chassis		
Regolazione del freno automatica	●	●
Telaio leggero	●	●
Porta ruota di scorta nel gavone portabombeole	●	●
Isolamento per passaruota	●	●
Stabilizzatore	●	●
Struttura esterna		
Finestre doppie con oscuranti avvolgibili e zanzariera	●	●
Oblò 40 x 40 cm	●	●
Lamiera esterna, pareti laterali in buccia d'arancia, bianco	●	●
Tetto in vetroresina	●	●
Parete anteriore in vetroresina per una maggiore resistenza alla grandine	●	●
Parete posteriore in vetroresina per una maggiore resistenza alla grandine	●	●
Porta ingresso in un unico pezzo	●	●
Sportello garage 750 x 300 mm anteriore RX	●	-
Sportello di servizio, 1000 x 420 mm, anteriore DX	-	●

Premio Plus



● serie ○ con sovrapprezzo - tecnicamente non possibile

* Modifica del telaio necessario

Struttura - Cella abitativa		
Letti a castello e letto basculate con reti a doghe	●	●
Letti fissi con materassi a 5 zone schiumate a freddo (EvoPoreHRC)	●	●
Pattumiera sulla porta d'ingresso	●	●
Mobili Tonic	●	●
Cucina		
Lavello, piano cottura a gas a 3 fuochi con coperchio in vetro	●	●
Frigorifero da 142 lt. (di cui 15 lt. congelatore)	●	●
Doccia - Toilette		
WC a cassetta	●	●
Serbatoio acqua 45 l, fisso	●	●
Tenda doccia con binario	●	●
Rubinetto con flessibile nel bagno	●	●
Alimentazione elettrica		
Illuminazione 12 V / 230 V	●	●
Luce veranda esterna a LED, con interruttore nella zona d'ingresso	●	●
Prese corrente 230 V	●	●
Presse USB	-	○
Riscaldamento - Climatizzatore		
Riscaldamento, S 3004	●	●

PACCHETTI - Premio Plus

Pacchetto Premio Plus	Peso: 21 kg *
Termoventilazione 230 V	256,00 €
Riscaldaacqua Trume Therme	400,00 €
Zanzariera	205,00 €
Oblò Heki 2	614,00 €
Prezzo di listino totale ordinando separatamente	1.475,00 €
Prezzo vantaggioso per il cliente finale	1.087,00 €
Risparmio cliente	388,00 €

Pacchetto Autarkie	Peso: 30 kg *
Batteria AGM 95 Ah	
Caricabatteria	
Pannello di controllo 12 V	
Prezzo vantaggioso per il cliente finale	789,00 €

Tutti i prezzi indicati sono in Euro, franco fabbrica, IVA compresa del 22 %. Questo listino è valido per forniture a partire dal 01.08.2018.

* Potete trovare ulteriori informazioni sui posti sotto "informazioni importanti"

ACCESSORI - Premio Plus

Denominazione	Prezzo (IVA incl.)	440 TK	510 TK	Peso
Chassis				
Alko-Trailer-Control ATC	830,-	o	o	6
Big Foot ALKO con piedini di stazionamento	205,-	o	o	0
Aumento peso con modifica al telaio ^{1) 2)}	461,-	o	o	0
Cerchi in lega 185 R 14C	461,-	o	o	0
Cerchi in lega 195 R 14C	461,-	-	o	0
Ruota di scorta 185 R 14C	195,-	o	o	20
Ruota di scorta 195 R 14C	195,-	-	o	20
Copricerchi	51,-	o	o	2
Struttura esterna				
Porta cellula intera con finestra e pattumiera	235,-	o	o	3
Oblò 96 x 65 cm ³⁾	614,-	o	o	4
Copritimone	153,-	o	o	3
Portabiciclette sul timone per 2 biciclette	379,-	o	o	10
Finestra nel bagno	226,-	o	o	5
Finestra scorevole nella cucina	205,-	o	o	0
Sportello di servizio 1675 x 885 mm DX	491,-	-	o	7
Sportello garage 560 x 1150 mm anteriore RX	298,-	o	-	0
Sportello garage 750 x 300 mm posteriore SX	226,-	-	o	0
Sportello garage 750 x 300 mm posteriore DX	226,-	o	o	0
Struttura - Cella abitativa				
Zanzariera	205,-	o	o	2
Moquette	472,-	o	o	6
Lenzuoli con gli angoli per i letti a castello	92,-	o	o	1
Lenzuolo con gli angoli per il letto basculante	76,-	o	o	0
Alimentazione elettrica				
Presa gas e combi 230V/12V/TV	266,-	o	o	1
Doccia - Toilette				
Serbatoio di scarico 22 l, estraibile	123,-	o	o	3
Allacciamento acqua	226,-	o	o	1
Indicatore serbatoio acqua dolce	174,-	o	o	0
Riscaldamento - Climatizzatore				
Riscaldamento pavimento	614,-	o	o	7
Ultraheat	421,-	o	o	3
Termoventilazione 230 V ⁴⁾	256,-	o	o	6
Termoventilazione 230 V	256,-	o	o	7
Predisposizione per climatizzatore ⁵⁾	174,-	o	o	3
Impianto gas				
Commutatore automatico bombole gas	400,-	o	o	1
Eis-Ex e display (solo in combinazione con Duo-Control)	164,-	o	o	2
Audio - Multimedia				
Supporto per schermo piatto	256,-	o	o	3
Presa USB	30,-	-	o	0

* Potete trovare ulteriori informazioni sui pesi sotto "informazioni importanti".

NOTE IN CALCE

- 1) Verificare la massa complessiva tecnicamente ammessa del relativo modello.
- 2) A seconda del peso del veicolo variano le dimensioni degli pneumatici.
- 3) L'oblò Midi Heki in abbinamento con la predisposizione per il climatizzatore.
- 4) Solo in abbinamento con il pacchetto Autarkie.
- 5) Non in abbinamento con l'oblò Heki 2.

Averso



● serie ○ con sovrapprezzo - tecnicamente non possibile

* Modifica del telaio necessario

Prezzi, dimensioni e pesi	490 TS
Prezzo base in Euro	22.140,-
Lunghezza complessiva con timone (ca. cm)	717
Lunghezza cella esterna (ca. cm)	575
Lunghezza cella interna (ca. cm)	505
Sviluppo perimetro veranda (ca. cm)	969
Larghezza complessiva (ca. cm)	230
Altezza complessiva (ca. cm)	265
Altezza interna (ca. cm)	198
Massa complessiva tecnicamente ammessa (kg) 1)	1.400
Massa in ordine di marcia (ca. kg) 2)	1270
Peso caricabile (ca. kg)	130
Aumento di carico massimo possibile	1.500 / 1.600* / 1.700*
Pneumatici ribassati	185 R 14 C
Dimensione letto anteriore (ca. cm)	200 x 138
Dimensione letto centrale (ca. cm)	-
Dimensione letto posteriore 2 (ca. cm)	210 x 130
Dimensione letto posteriore (ca. cm)	-
Chassis	
Regolazione del freno automatica	●
Telaio leggero	●
Porta ruota di scorta nel gavone portabombole	●
Isolamento per passaruota	●
Stabilizzatore	●
Copritimone	●
Copricerchi	●
Struttura esterna	
Porta ingresso in un unico pezzo	●
Finestre doppie con oscuranti avvolgibili e zanzariera	●
Oblò 40 x 70 cm	●
Finestra sulla parete posteriore	●
Tetto in vetroresina	●
Lamiera esterna, pareti laterali in buccia d'arancia, bianco	●
Zanzariera	●
Sportello garage 500 x 1000 mm, posteriore DX	-
Sportello garage 997 x 419 mm, anteriore SX	●
Sportello garage 648 x 348 mm, anteriore SX	○
Sportello garage 997 x 419 mm, anteriore DX	-

Averso



● serie ○ con sovrapprezzo - tecnicamente non possibile

* Modifica del telaio necessario

Struttura - Cella abitativa	490 TS
Letti fissi con materassi a 5 zone schiumate a freddo (EvoPoreHRC)	●
Rete a doghe per letti fissi	●
Pattumiera sulla porta d'ingresso	●
Mobili Bristol	●
Lenzuola con gli angoli per letti fissi	●
Cucina	
Lavello, piano cottura a gas a 3 fuochi con coperchio in vetro	●
Piano cottura a gas con accensione elettrica	●
Frigorifero da 142 lt. (di cui 15 lt. congelatore)	●
Alimentazione elettrica	
Illuminazione 12 V / 230 V	●
Luce veranda esterna a LED, con interruttore nella zona d'ingresso	●
Prese corrente 230 V	●
Illuminazione indiretta	●
Presa USB	●
Doccia - Toilette	
WC a cassetta	●
Serbatoio acqua 38 l, fisso 1)	●
Allacciamento acqua	●
Riscaldamento - Climatizzatore	
Riscaldamento, S 3004	●
Riscaldamento S 5004	○
Termoventilazione 230 V	●



510 TK	540 TL	570 TS	570 TK	590 TS
•	•	•	•	•
•	•	•	•	•
•	•	•	•	•
•	•	•	•	•
•	•	•	•	•
•	•	•	•	•
•	•	•	•	•
•	•	•	•	•
•	•	•	•	•
•	•	•	•	•
•	•	•	•	•
•	•	•	•	•
•	•	•	•	•
•	•	•	•	•
•	•	•	•	•
•	•	-	-	-
○	○	•	•	•
•	•	•	•	•

PACCHETTI - Averso

Pacchetto Design Averso	Peso: 33 kg *
Lamiera esterna, pareti laterali, liscia, bianca	1.076,00 €
Porta d'ingresso ad un pezzo con finestra	235,00 €
Cerchi in lega	461,00 €
Prezzo di listino totale ordinando separatamente	1.772,00 €
Prezzo vantaggioso per il cliente finale	1.497,00 €
Risparmio cliente	275,00 €

Pacchetto Winter Averso	Peso: 17 kg *
Tubazioni di scarico isolate e riscaldate	1.486,00 €
Riscaldamento pavimento, elettrico	614,00 €
Ultraheat	421,00 €
Commutatore automatico bombola gas con spia	564,00 €
Prezzo di listino totale ordinando separatamente	3.085,00 €
Prezzo vantaggioso per il cliente finale	2.307,00 €
Risparmio cliente	778,00 €

Tutti i prezzi indicati sono in Euro, franco fabbrica, IVA compresa del 22 %. Questo listino è valido per forniture a partire dal 01.08.2018.

* Potete trovare ulteriori informazioni sui posti sotto "informazioni importanti"

ACCESSORI - Averso

Denominazione	Prezzo (IVA incl.)	490 TS	510 TK	540 TL	570 TS	570 TK	590 TS	Peso
Chassis								
Cerchi in lega 185 R 14C	461,-	o	o	o	o	o	o	0
Cerchi in lega 195 R 14C	461,-	o	o	o	o	o	o	0
Ruota di scorta 185 R 14C	195,-	o	o	o	o	o	o	20
Ruota di scorta 195 R 14C	195,-	o	o	o	o	o	o	20
Aumento peso senza modifica al telaio ¹⁾	153,-	o	o	o	o	o	o	0
Aumento peso con modifica al telaio ^{1) 1)}	461,-	o	o	o	o	o	o	0
Alko-Trailer-Control ATC	830,-	o	o	o	o	o	o	6
Mover XT (compresi Elektro Kit 90 Ah) ²⁾	3.580,-	o	o	o	o	o	o	60
Piedini di stazionamento Big Foot AL-KO	89,-	o	o	o	o	o	o	2
Struttura esterna								
Porta cellula intera con finestra e pattumiera	235,-	o	o	o	o	o	o	3
Oblò 96 x 65 cm ³⁾	235,-	o	o	o	o	o	o	4
Isolamento XPS, pareti laterali, tetto	786,-	o	o	o	o	o	o	0
Sportello garage 749 x 297mm, posteriore DX	226,-	o	-	-	-	-	-	2
Sportello garage 749 x 297 mm, posteriore SX	226,-	o	-	-	-	-	-	2
Sportello garage 648 x 348 mm, anteriore SX ⁴⁾	226,-	o	-	o	o	●	-	2
Sportello garage 997 x 419 mm, anteriore SX ⁵⁾	302,-	●	o	o	-	-	●	2
Sportello garage 1069 x 299 mm, posteriore DX	226,-	-	-	o	o	-	o	2
Sportello garage 1550 x 1050, posteriore SX	841,-	-	-	-	-	o	-	8
Sportello garage 1069 x 299 mm, posteriore SX	226,-	-	-	-	-	-	o	0
Struttura - Cella abitativa								
Rete avvolgibile (letto Single-Twin) ⁶⁾	338,-	-	-	o	-	-	-	7
Letto a castello per bambini con tre letti ⁷⁾	667,-	-	o	-	-	o	-	9
Cocina								
Forno	677,-	o	o	o	o	o	o	15
Cappa aspirante	214,-	o	o	o	o	o	o	4
Allargamento della cucina	153,-	o	-	o	-	-	-	3
Doccia - Toilette								
Serbatoio acqua 70 l, fisso	131,-	o	o	o	o	o	o	5
Serbatoio di scarico 22 l, estraibile	123,-	o	o	o	o	o	o	3
Tubazioni di scarico isolati e riscaldabili	1.486,-	o	o	o	o	o	o	7
Riscaldacqua	1.028,-	o	o	o	o	o	o	23
Alimentazione elettrica								
Presse 230V / 12V / TV	112,-	o	o	o	o	o	o	3
Kit elettrico 90 AH	1.056,-	o	o	o	o	o	o	30
Riscaldamento - Climatizzatore								
Riscaldamento-scaldaacqua Alde ⁸⁾	2.268,-	o	o	o	o	o	o	0
Riscaldamento pavimento	614,-	o	o	o	o	o	o	7
Riscaldamento S 5004	524,-	o	o	o	●	●	●	9
Ultraheat ⁹⁾	421,-	o	o	o	o	o	o	3
Climatizzatore Truma comfort (2.400 Watt) ³⁾	2.317,-	o	o	o	o	o	o	33
Impianto gas								
Commutatore automatico bombole gas	564,-	o	o	o	o	o	o	1
Allacciamento gas esterno	153,-	o	o	o	o	o	o	1
Audio - Multimedia								
Supporto per schermo piatto	298,-	o	o	o	o	o	o	3
Radio/DVD Player DVH-340 UB (Soundbox con 2 altoparlanti incl.)	891,-	o	o	o	o	o	o	2

* Potete trovare ulteriori informazioni sui pesi sotto "informazioni importanti".

NOTE IN CALCE

- 1) Verificare la massa complessiva tecnicamente ammessa del relativo modello.
- 2) Non in abbinamento con tubazioni di scarico isolate e riscaldabili. Solo in abbinamento con il kit elettrico.
- 3) Attenzione! Lo spazio disponibile per l'installazione degli accessori sul tetto è limitato.
- 4) Solo in abbinamento con il serbatoio acqua da 70 lt. fisso. Di serie per il modello 490 TS in abbinamento con riscaldaacqua Truma con boiler elettrico o a gas.
- 5) Non in abbinamento con il serbatoio acqua da 70 lt. fisso.
- 6) Installazione non possibile in post-produzione.
- 7) Nei modelli TK viene eliminato garage posteriore con lo sportello. Il letto a castello in fondo non è poi più pieghevole verso interno.
- 8) Non in abbinamento con scaldacqua a gas o tramite boiler elettrico.
- 9) Non in abbinamento a riscaldaacqua ALDE. Nel modello 490 TS è poi di serie il piccolo sportello di servizio 648 x 348 mm nella parte anteriore a sinistra - a posto dello sportello 997 x 419 mm.

Averso Plus



● serie ○ con sovrapprezzo - tecnicamente non possibile

* Modifica del telaio necessario

Prezzi, dimensioni e pesi	500 TS	510 TK	520 TL
Prezzo base in Euro	22.140,-	22.350,-	22.560,-
Lunghezza complessiva con timone (ca. cm)	731	757	756
Lunghezza cella esterna (ca. cm)	600	624	629
Lunghezza cella interna (ca. cm)	536	560	565
Sviluppo perimetro veranda (ca. cm)	1036	1059	1064
Larghezza complessiva (ca. cm)	230	230	230
Altezza complessiva (ca. cm)	274	274	274
Altezza interna (ca. cm)	208	208	208
Massa complessiva tecnicamente ammessa (kg) 1)	1.600	1.600	1.600
Massa in ordine di marcia (ca. kg) 2)	1360	1420	1400
Peso caricabile (ca. kg)	240	180	200
Aumento di carico massimo possibile	1.700* / 1.800*	1.700* / 1.800*	1.700* / 1.800*
Pneumatici ribassati	185 R 14 C	185 R 14 C	185 R 14 C
Dimensione letto anteriore (ca. cm)	200 x 144 / 110	200 x 74	198 x 86
Dimensione letto anteriore (ca. cm)	-	205 x 76	188 x 86
Dimensione letto posteriore 2 (ca. cm)	212 x 160 / 145	212 x 170 / 160	212 x 170 / 160
Dimensione letto basculante (ca. cm)	200 x 140 / 130	200 x 144	200 x 144
Chassis			
Regolazione del freno automatica	●	●	●
Telaio leggero	●	●	●
Porta ruota di scorta nel gavone portabombole	●	●	●
Isolamento per passaruota	●	●	●
Stabilizzatore	●	●	●
Copritimone	●	●	●
Big Foot ALKO con piedini di stazionamento	●	●	●
Copricerchi	●	●	●
Struttura esterna			
Finestre doppie con oscuranti avvolgibili e zanzariera	●	●	●
Oblò 40 x 40 cm	●	●	●
Lamiera a buccia d'arancia sottile, bianca	●	●	●
Porta ingresso in un unico pezzo	●	●	●
Tetto in vetroresina	●	●	●
Parete posteriore in vetroresina per una maggiore resistenza alla grandine	●	●	●
Parete anteriore in vetroresina per una maggiore resistenza alla grandine	●	●	●
Sportello di servizio, 1000 x 420 mm, anteriore DX	●	●	●

Averso Plus



● serie ○ con sovrapprezzo - tecnicamente non possibile

* Modifica del telaio necessario

Struttura - Cella abitativa			
Letti fissi con materassi a 5 zone schiumate a freddo (EvoPoreHRC)	●	●	●
Letti a castello e letto basculate con reti a doghe	●	●	●
Mobili Bristol	●	●	●
Lenzuola con gli angoli per letti fissi	●	-	●
Lenzuoli con gli angoli per i letti a castello	-	●	-
Lenzuolo con gli angoli per il letto basculante	●	●	●
Cucina			
Piano cottura a gas con accensione elettrica	●	●	●
Frigorifero da 142 lt. (di cui 15 lt. congelatore)	●	●	●
Doccia - Toilette			
WC a cassetta	●	●	●
Serbatoio acque chiare 44 l	●	●	●
Allacciamento acqua	●	●	●
Tenda doccia con binario	●	●	●
Rubinetto con flessibile nel bagno	●	●	●
Alimentazione elettrica			
Illuminazione 12 V / 230 V	●	●	●
Luce veranda esterna a LED, con interruttore nella zona d'ingresso	●	●	●
Prese corrente 230 V	●	●	●
Presa USB	●	●	●
Riscaldamento - Climatizzatore			
Riscaldamento, S 3004	●	●	●
Termoventilazione 230 V	●	●	●
Audio - Multimedia			
Supporto per schermo piatto	●	●	●

PACCHETTI - Averso Plus

Pacchetto Averso Plus	Peso: 11 kg *
Riscaldaacqua Truma Therme	400,00 €
Porta d'ingresso ad un pezzo con finestra e zanzariera	390,00 €
Oblò Heki 2	614,00 €
Prezzo di listino totale ordinando separatamente	1.404,00 €
Prezzo vantaggioso per il cliente finale	1.046,00 €
Risparmio cliente	358,00 €

Pacchetto Winter Averso Plus	Peso: 13 kg *
Regolatore del riscaldamento i con telecomando Eis-Ex	164,00 €
Riscaldamento pavimento, elettrico	614,00 €
Ultraheat	421,00 €
Commutatore automatico bombola gas con spia	400,00 €
Prezzo di listino totale ordinando separatamente	1.599,00 €
Prezzo vantaggioso per il cliente finale	1.199,00 €
Risparmio cliente	400,00 €

Pacchetto Autarkie	Peso: 30 kg *
Batteria AGM 95 Ah	
Caricabatteria	
Pannello di controllo 12 V	
Prezzo vantaggioso per il cliente finale	789,00 €

Tutti i prezzi indicati sono in Euro, franco fabbrica, IVA compresa del 22 %. Questo listino è valido per forniture a partire dal 01.08.2018.

* Potete trovare ulteriori informazioni sui posti sotto "informazioni importanti"

ACCESSORI - Averso Plus

Denominazione	Prezzo (IVA incl.)	500 TS	510 TK	520 TL	Peso
Chassis					
Alko-Trailer-Control ATC	830,-	o	o	o	6
Aumento peso con modifica al telaio ^{1) 2)}	461,-	o	o	o	0
Cerchi in lega 185 R 14C	461,-	o	o	o	0
Cerchi in lega 195 R 14C	461,-	o	o	o	0
Ruota di scorta 185 R 14C	195,-	o	o	o	20
Ruota di scorta 195 R 14C	195,-	o	o	o	20
Struttura esterna					
Porta cellula intera con finestra e pattumiera	235,-	o	o	o	3
Oblò 96 x 65 cm ³⁾	614,-	o	o	o	4
Portabiciclette sul timone per 2 biciclette	379,-	o	o	o	10
Finestra scorevole nella cucina	205,-	o	o	o	0
Sportello di servizio 1675 x 885 mm DX	491,-	-	o	-	7
Sportello di servizio, 1000 x 420 mm	256,-	-	-	o	4
Sportello garage 750 x 300 mm posteriore SX	226,-	-	o	-	0
Sportello garage 750 x 300 mm posteriore DX	226,-	o	o	o	0
Struttura - Cella abitativa					
Zanzariera	205,-	o	o	o	2
Rete avvolgibile (letto Single-Twin) ⁴⁾	338,-	-	-	o	7
Moquette	472,-	o	o	o	6
Doccia - Toilette					
Serbatoio di scarico 22 l, estraibile	123,-	o	o	o	3
Indicatore serbatoio acqua dolce	174,-	o	o	o	0
Riscaldacqua, Therme	400,-	o	o	o	4
Alimentazione elettrica					
Presa gas e combi 230V/12V/TV	266,-	o	o	o	1
Riscaldamento - Climatizzatore					
Riscaldamento pavimento	614,-	o	o	o	7
Ultraheat	421,-	o	o	o	3
Termoventilazione 230 V ⁵⁾	256,-	o	o	o	6
Predisposizione per climatizzatore	174,-	o	o	o	3
Impianto gas					
Commutatore automatico bombole gas	400,-	o	o	o	1
Eis-Ex e display (solo in combinazione con Control)	164,-	o	o	o	2
Audio - Multimedia					
Presa USB	30,-	o	o	o	0

* Potete trovare ulteriori informazioni sui pesi sotto "informazioni importanti".

NOTE IN CALCE

- 1) Verificare la massa complessiva tecnicamente ammessa del relativo modello.
- 2) A seconda del peso del veicolo variano le dimensioni degli pneumatici.
- 3) L'oblò Midi Heki in abbinamento con la predisposizione per il climatizzatore.
- 4) Installazione non possibile in post-produzione.
- 5) Termoventilazione 12 V al posto della termoventilazione di serie a 230 V.

INDICAZIONI IMPORTANTI

- Ogni modifica da voi apportata al veicolo fornito dal costruttore, può essere motivo di violazione delle norme sulla sicurezza durante il viaggio oppure della sicurezza di utilizzo.
- Tenete in considerazione tutte le normative vigenti per l' utilizzo sicuro del veicolo.
- Le indicazioni tecniche si riferiscono al modello base.
- Tenete in considerazione la „massa totale tecnicamente ammessa” del vostro veicolo e non superatela in alcun modo.
- Tenete in considerazione i carichi sugli assi e assicuratevi che il carico sia distribuito in modo proporzionato.
- Con l'installazione di accessori sul tetto o di antenne, cambia l'altezza esterna della caravan.
- A seconda del modello di veicolo non possono essere montati sul tetto tutti gli accessori offerti.
- I dati tecnici di questo catalogo includono le dotazioni di serie al momento della stampa. Nonostante accurati controlli sono possibili errori di stampa. Ci riserviamo il diritto di apportare modifiche agli optional e al veicolo nel corso della stagione commerciale.
- Sono possibili eventuali modifiche nella struttura e nel colore rispetto a quanto illustrato nel presente catalogo nella misura in cui queste siano conformi alla natura dei materiali utilizzati e commercialmente accettabili. Lo stesso vale per le modifiche tecniche al veicolo, qualora la qualità del prodotto rimane la stessa o è migliorata e l'uso non è compromesso.
- Vi preghiamo di informarvi presso uno dei nostri concessionari autorizzati prima dell'acquisto del veicolo, a proposito di eventuali variazioni apportate al prodotto (dotazione di serie).
- I prezzi degli optional indicati, sono validi solo se sono installati durante la produzione del veicolo.
- ****Osservazioni sulle indicazioni di peso nei dati tecnici:**
- La massa in ordine di marcia segue il regolamento europeo 1230/2012, se nel nostro catalogo o nei nostri dati tecnici non è regolamentata diversamente o se non avete stabilito con il vostro concessionario un accordo differente.
- La massa del veicolo in ordine di marcia può differire fino a +/- 5% dai valori dichiarati (v. allegato 2, paragrafo 2.2 b) regolamento (UE) 1230/2012).
- La massa complessiva tecnicamente ammessa secondo art. 2, punto 7 regolamento (UE) 1230/2012 è definita come: La massa totale del veicolo indicata dal produttore nello stato caricato.
- Il peso caricabile dal punto di vista di dati tecnici è definito come: massa totale tecnicamente ammessa meno la massa in ordine di marcia = peso caricabile
- Il peso caricabile dal punto di vista dei dati tecnici si riduce ad esempio con il peso dei viaggiatori e con il peso dell'equipaggiamento aggiunto. L'equipaggiamento aggiunto indica il peso delle apparecchiature possono essere caricate sul veicolo, secondo le indicazioni del produttore, oltre alle dotazioni di serie.
- **Attenzione:** non potete caricare sul veicolo apparecchiature aggiuntive illimitate. Il carico minimo (= carico utile minimo) deve sempre essere mantenuto e non deve essere inferiore (v. allegato in parte A, punto 2.6.4.1.2. regolamento (UE) 1230/2012): (numero massimo dei viaggiatori ammessi più il conducente + lunghezza totale del veicolo in metri) x 10 = carico minimo in kg.
- Aumentando la massa complessiva tecnicamente ammessa che prevede il cambio di telaio aumenta la massa in ordine di marcia del vostro veicolo come segue:
Telaio da 1.360 kg a telaio 1.500 kg = + 10 kg
Telaio da 1.500 kg a telaio 1.700 kg = + 30 kg
Telaio da 1.700 kg a telaio 1.800 kg = + 10 bis 20 kg
Telaio da 1.800 kg a telaio 1.900 kg/2.000 kg = + 10 fino a 20 kg

1

I prezzi sono conformi alle indicazioni ricevute al momento della stampa. Tutti i prezzi sono prezzi consigliati dal costruttore, franco fabbrica.

Il presente listino annulla i precedenti. Validi a partire dal 01.08.2018.

I prezzi sono comprensivi dell'I.V.A. al 22 % attualmente in vigore nel mercato italiano. Eventuali errori, incomprensioni e/o modifiche non impegnano la scrivente.

Tutte le informazioni sono conformi a quelle dei veicoli per il mercato francese.

Stampa: agosto 2018 Stampato in Germania - Art.-Nr. 3013715 - 6 - A1 - 08/18



Bürstner GmbH & Co. KG
Weststraße 33
D-77694 Kehl
www.buerstner.com

Rappresentata in Italia da:
Erwin Hymer Group Italia S.p.A.
Via Certaldese 41/a
I-50026 San Casciano in Val di Pesa
buerstneritalia@erwinhymergroup.com